

MONTMARTRE 800 C

FR9011040B

EAN : 3760075412036

ÉLIGIBLE AIDES
FISCALES



ÉTANCHE



SURFACE DE CHAUFFE
De 90 à 180 m²



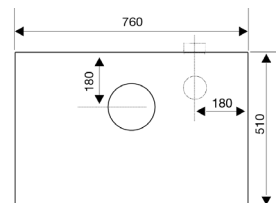
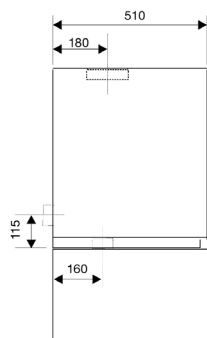
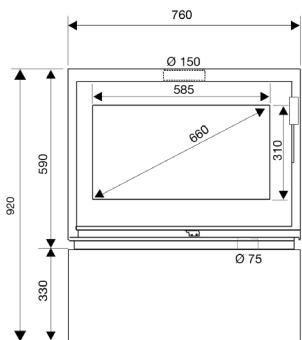
flamme
VERTE

> CARACTÉRISTIQUES TECHNIQUES

- **Puissance** : 8,8 kW
- **Rendement** : 77,1 %
- **Diamètre de buse de fumées** : 150 mm
- **Raccordement des fumées** : dessus
- **Diamètre de buse d'entrée d'air** : 75 mm (dessous ou arrière)
- **Poids brut / poids net** : 250 / 220 kg
- **Distance d'installation arrière** : 25 cm
- **Distance d'installation latérale** : 35 cm

> PARTICULARITÉS

- Le **compartiment à bûches intégré de 76 cm de long** facilite le rangement quotidien des bûches, offrant une praticité appréciable avec un accès facile pour le rechargement du foyer. Cette conception ingénieuse permet de **gagner du temps** en évitant des déplacements fréquents.



Dimensions (L x H x P) :
76 x 92 x 51 cm



MONTMARTRE

Ces poêles à bois séduisent par leur **design cubique aux lignes épurées**, offrant une présence visuelle élégante lorsqu'ils reposent avec grâce sur leur pied en acier. Leur conception esthétiquement soignée crée une ambiance chaleureuse et captive l'attention en enrichissant l'expérience visuelle.

Vous êtes libre de choisir l'esthétique qui vous plaît le plus parmi une **vision XXL avec un grand bûcher**, une **vision XL avec bûcher**, ou le **pied central**.



MONTMARTRE 800 C
FR9011040B

Dimensions (L x H x P) : 76 x 92 x 51 cm



MONTMARTRE 800 P
FR9011050B

Dimensions (L x H x P) : 76 x 93,3 x 50,8 cm



MONTMARTRE 1000 C
FR9011070B

Dimensions (L x H x P) : 100 x 92 x 51 cm



Renfort intérieur en vermiculite et en acier.



Cendrier facilement accessible et de grande contenance pour espacer les décendrages.

> ESTHÉTIQUE

- **Porte en verre à ouverture** frontale
- Design cubique aux finitions sobres et épurées
- Look **chic et élégant**

> MATÉRIAUX

- Habillage du corps de chauffe **en acier épais noir** (avant et arrière)
- **Intérieur protégé de vermiculite et de plaques d'acier**
- Sole et grille en fonte (3 pièces)
- Système "vitre propre"

> COMBUSTION

Corps de chauffe dernière génération pour une combustion plus efficace et plus propre (taux de CO et poussières minimum) grâce à des facteurs essentiels :

- Son étanchéité pour une **maîtrise parfaite des airs de combustion** (air primaire canalisé et réglable)
- Son déflecteur acier et inox doublé vermiculite (amovible sans outil)
- Sa rampe d'air secondaire pour une double combustion efficace

> INSTALLATION

- **Étanche**, compatibilité BBC (RE2020)
- **4 pieds réglables** pour assurer une parfaite mise à niveau de l'appareil.

> UTILISATION

- Restitution naturelle de la chaleur vers l'avant de l'appareil pour un confort optimal.
- Commande unique de réglage d'air pour maîtriser parfaitement la combustion
- **Poignée surélevées** pour une utilisation quotidienne améliorée.